

COMPACTE HUISVUILWAGEN



HET CONCEPT

Laadtrog

- Vervaardigd van 35 mm aluminium sandwich paneel
- Lekdicht
- Gladde wanden
- Vormvast
- Eenvoudig ledigen

Persen

- Schuifbare slede en gekromde persplaat
- Tot 100% geladen trog

Aluminium laadtrog en persinrichting

- Maximaal laadvermogen
- Stevigheid
- Duurzame vormgeving

Kambelading

- Cyclus van 9 seconden
- Voor standaardcontainers van 80 l tot 1000 l
- Snelheid 9 seconden

Bedieningspaneel

- Genormaliseerde bedieningen met PLC-regeling

Hydraulische pomp

- Met automatische uitschakeling op PTO



HET GEBRUIK

Inzameling diverse afvalsoorten:

- Stadscentrum
- Moeilijk bereikbare plaatsen:
smalle of doodlopende straten,
historische centrum
- Markten
- Ver afgelegen inzamelplaatsen



VARIANTEN



PB MEDIUM 50/60



PB MEDIUM +



PB MEDIUM +/2



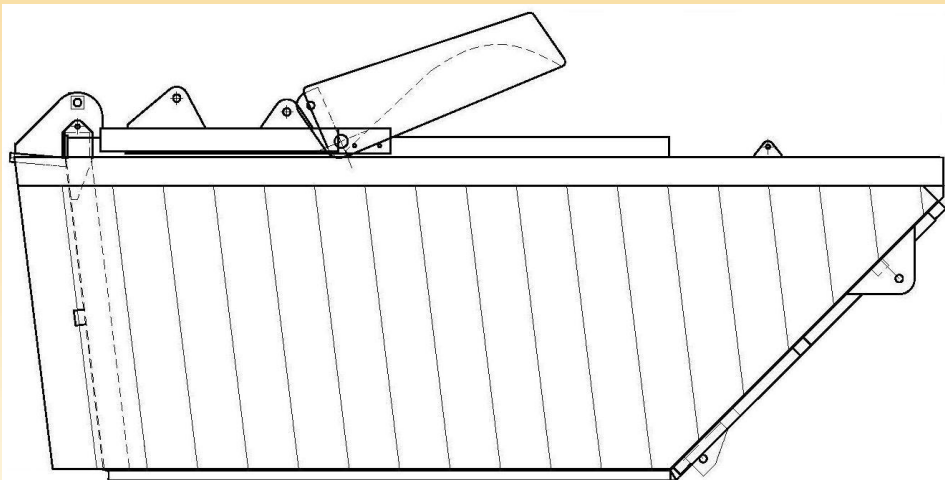
- Laadtrog van 4,5 tot 6 m³ (*)
- Laadvermogen tot 1 ton
- Montage op alle typen onderstellen tot 3,5 ton GVW
- Solide en laag eigen gewicht
- CE & EN 1501

- Laadtrog van 6,5 m³
- Laadvermogen tot 2 ton
- Montage op alle typen onderstellen tot 7,5 ton GVW
- Solide en laag eigen gewicht
- CE & EN 1501

- Laadtrog van 6,8 m³
- Laadvermogen tot 3 ton
- Montage op alle typen onderstellen tot 7,5 ton GVW
- Solide en laag eigen gewicht
- CE & EN 1501

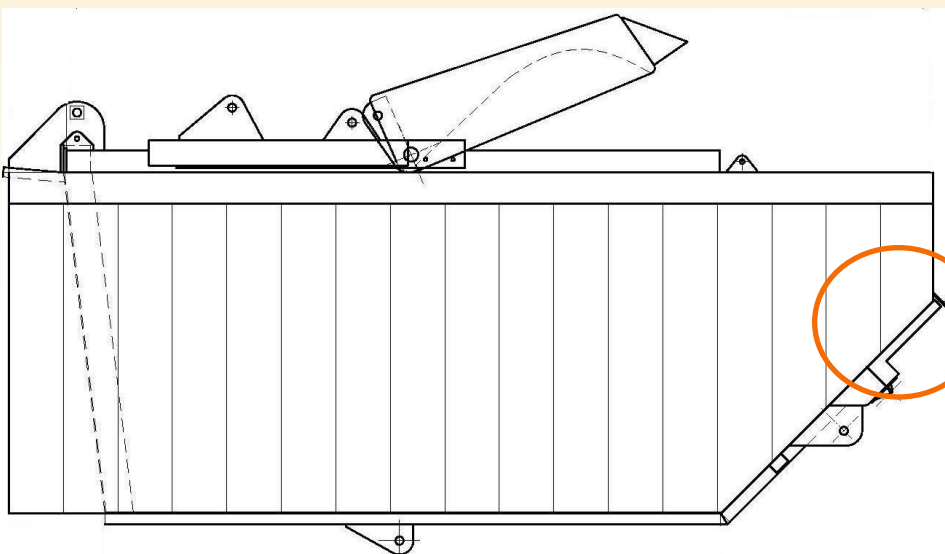
CE keuring door een officieel erkende instelling: [AINF-SOCOTEC](#)

VARIANTEN



Hoge laadtrog

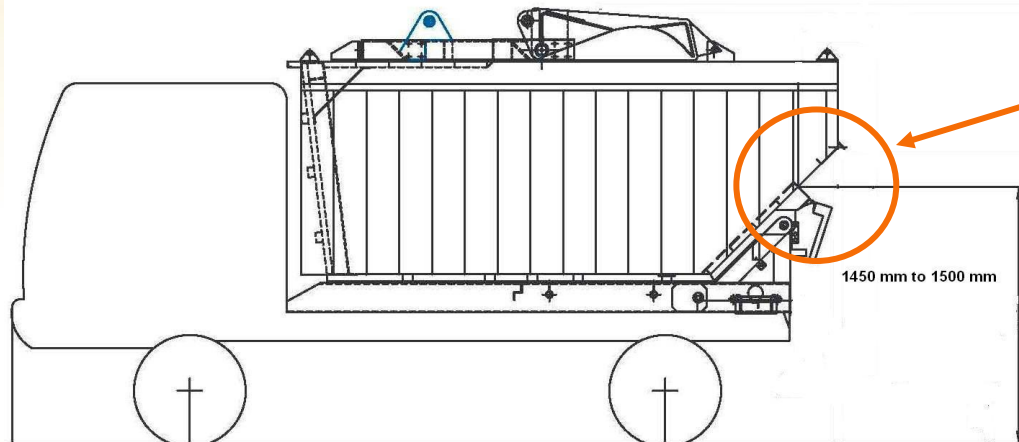
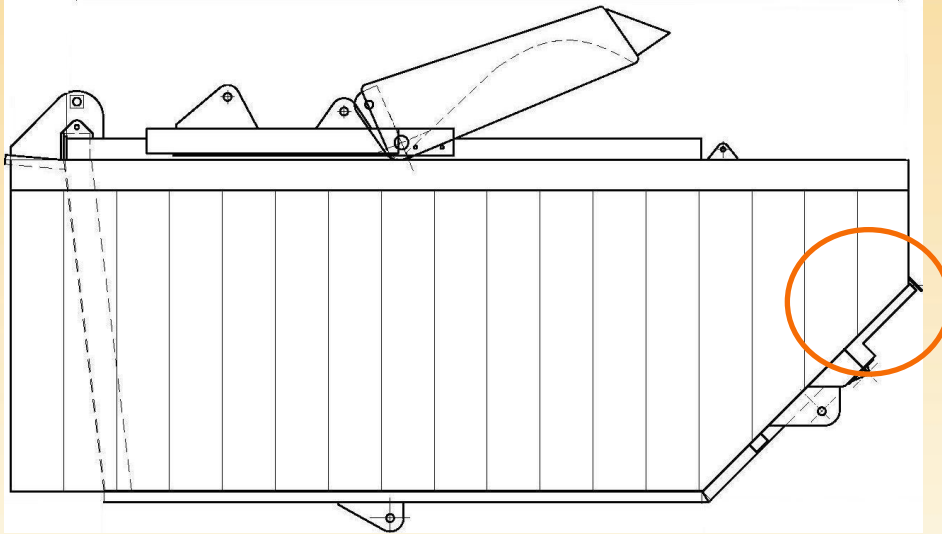
Voor ledigen van containers
en mogelijkheid tot lossen
in perswagen



Lage laadtrog

Combinatie van ledigen van
containers en ophalen van
vuilniszakken en los vuil
d.m.v. laadklep achterzijde

LAGE LAADTROG



KAMBELADING

Containers
van 80 tot 360 l



Vierwielcontainers
van 750 tot 1.000 l en
1.100 l met vlak deksel



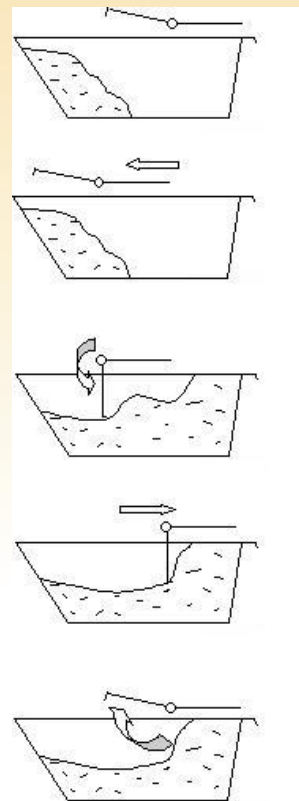
Cyclus van 9 seconden

Kantelsysteem

PERSEN

Schuifbare slede en gekromde persplaat

Perssysteem met 4 bewegingen



OPTIES




(1)



(2)



(3)



(4)



(5)



(6)



(7)



(8)



(9)



(10)

- (1) Trog met 2 compartimenten, met enkele of dubbele persplaat
- (2) Opstap
- (3) Platform
- (4) Uitlaat naar boven
- (5) Ingebouwd weegsysteem
- (6) Hogedrukreiniger
- (7) Spoelinrichting voor de bakken
- (8) Bijkomende rem
- (9) Zijdeur voor grofvuil
- (10) Opbergruimte

SPECIFIEKE INZET



Diverse
afvalstromen



Overladen



Handmatige
inzameling

ALTERNATIEVE AANDRIJVINGEN



Aardgas

Elektrisch



Hybride





De PBE kan op o.a. de volgende chassis gemonteerd worden:

MEDIUM 50/60

Medium 50	Nissan Cabstar
Medium 50	Toyota Dyna
Medium 50	Isuzu NKR
Medium 50 Medium 60E	Renault Mascott
Medium 60E	Mercedes Sprinter
Medium 60E	Iveco Daily
Medium 60E	Ford Transit
Medium 40 Medium 50	Multicar M26/ Fumo

MEDIUM +

Medium +	Nissan Atléon
Medium +	Mitsubishi Canter
Medium +	Isuzu NPR
Medium +	Renault Mascott
Medium +	Mercedes Sprinter
Medium +	Iveco Daily

MEDIUM +/-

Medium +/-	Mitsubishi Canter
Medium +/-	Isuzu NQR